

FINAL

Περιστέρι **80 - 39** Α.Σ.Ε. Δούκα

46%	6 / 13	FT	11 / 17	65%
54%	22 / 41	2p	11 / 37	30%
42%	10 / 24	3p	2 / 23	9%
56	42 - 14	Rb	22 - 8	30
	19	Tu	15	

Referees: Φασόλης - Ζαγούρης

Each Period	1st	2nd	3rd	4th
Περιστέρι	20	23	23	14
Α.Σ.Ε. Δούκα	6	14	11	8

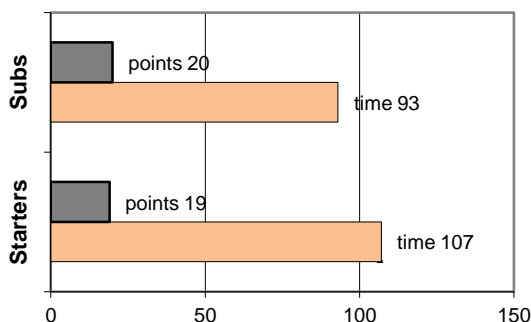
End of Period	1st	2nd	3rd	4th
Περιστέρι	20	43	66	80
Α.Σ.Ε. Δούκα	6	20	31	39

Coach: Τελάκης Κ. - Καπερώνης Β.
Α.Σ.Ε. Δούκα

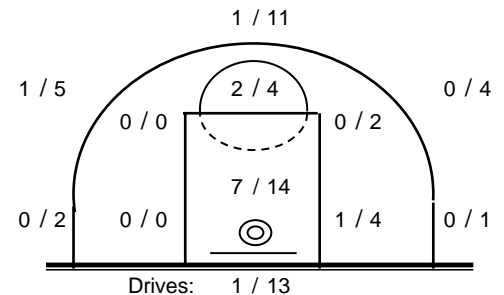
Fast Breaks 1 / 6

#	Player	Time (min)	Points	Ft	2p	3p	+/-	Rebs de	of	As	St	Tu	Bl	Fouls Wo	Co	Rkg*	
4	Ρογαλίδης Α.	8	0	0 / 0	0 / 3	0 / 1	-10	1	0	0	1	1	0	0	0	-	
5	Κλημάνογλου Θ.	24	2	0 / 0	1 / 2	0 / 2	-23	1	1	2	2	1	0	4	2	4	
6	Πετρίδης Θ.	21	0	0 / 0	0 / 7	0 / 3	-24	2	0	0	2	0	1	1	0	-	
7	Ζησιμάτος Δ.	17	1	1 / 2	0 / 0	0 / 2	-16	2	0	3	0	0	0	0	1	3	
8	Γιαννόπουλος Α.	12	8	2 / 2	0 / 2	2 / 3	-7	1	0	0	0	1	0	2	0	5	
16	Κάκος Φ.	3	0	0 / 0	0 / 0	0 / 0	2	0	0	0	0	0	0	0	0	-	
17	Αρσενικός Δ.	20	4	0 / 2	2 / 5	0 / 3	-24	2	0	0	1	2	0	2	1	-	
11	Καλτσούνης Π.	18	0	0 / 0	0 / 0	0 / 2	-18	2	1	0	3	0	0	0	1	4	
12	Κοντός Γ.	18	5	3 / 4	1 / 4	0 / 0	-18	3	0	0	1	0	0	3	3	5	
13	Σπάρταλης Ν.	18	2	0 / 0	1 / 3	0 / 2	-18	2	0	0	1	3	0	2	0	-	
14	Παπαχρήστος Κ.	17	9	1 / 2	4 / 6	0 / 2	-13	0	1	0	1	0	0	1	1	6	
15	Κιούσης Χ.	24	8	4 / 5	2 / 5	0 / 3	-36	5	3	2	1	5	0	3	2	7	
	Team							1	2			2		0	0		
	1st quarter		6	3 / 4	0 / 9	1 / 8		5	2	1	5	2	0	6	5	0	
	2nd quarter		14	1 / 4	5 / 10	1 / 6		5	2	3	2	4	0	4	3	9	
	3rd quarter		11	7 / 9	2 / 6	0 / 4		3	3	1	3	6	1	7	1	6	
	4th quarter		8	0 / 0	4 / 12	0 / 5		9	1	2	3	3	0	1	2	7	
	Final Stats		200	39	11 / 17	11 / 37	2 / 23	-205	22	8	7	13	15	1	18	11	22
					65%	30%	9%		30								

Starters- Subs ratio



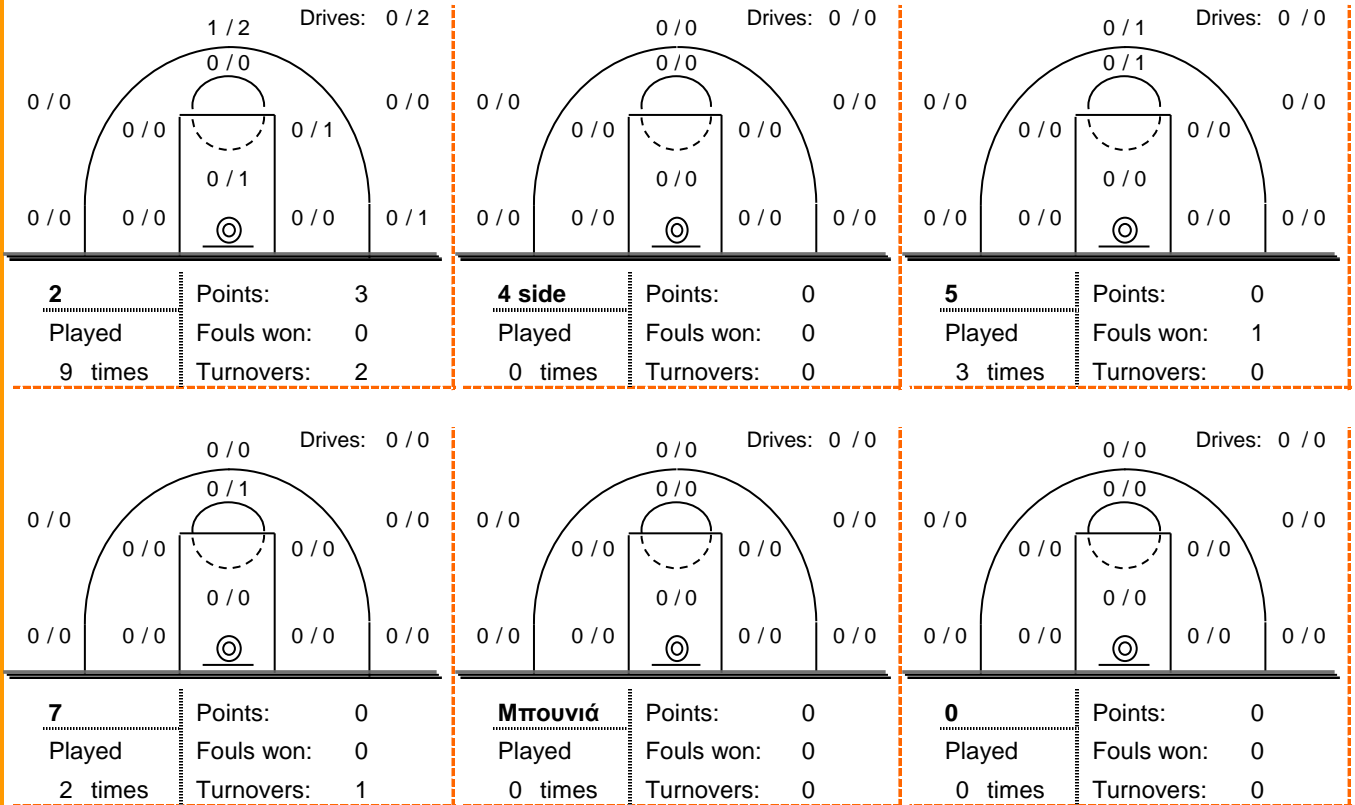
Shot Chart



*Ranking= Pts+Rebs+As+St+B-Mished Shots-Tu (Time Played>7min.)

Offense Analysis

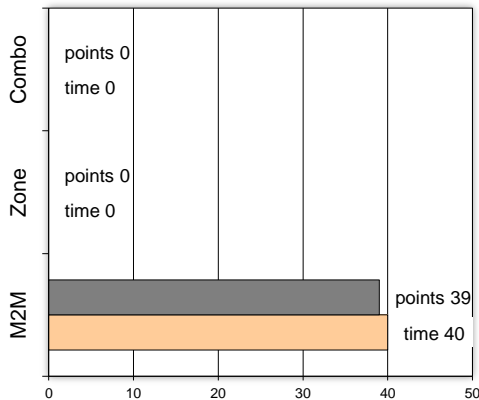
Play performance:



Against Defense Types:

Turnovers:

Fast breaks:



Έγιναν 15 λάθη
1 ήταν χρονικές υπερβάσεις,
0 ήταν παραβάσεις γραμμών,
13 ήταν λάθη κατοχής και
1 ήταν βήματα ή μεταφορά.

Επετεύχθησαν 1 αιφνιδιασμοί
1 ήταν πρωτεύοντες
0 ήταν δευτερεύοντες
0 προήλθαν από λάθος
 του αντιπάλου

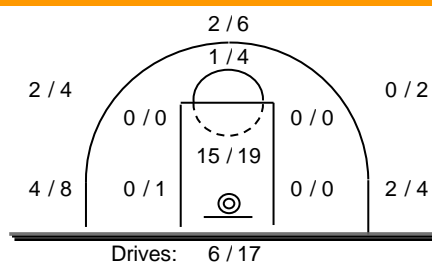
Πραγματοποιήθηκαν συνολικά 83 επιθέσεις, με απόδοση 0.47
 έναντι 89 επιθέσεων των αντιπάλων.

Defense Analysis

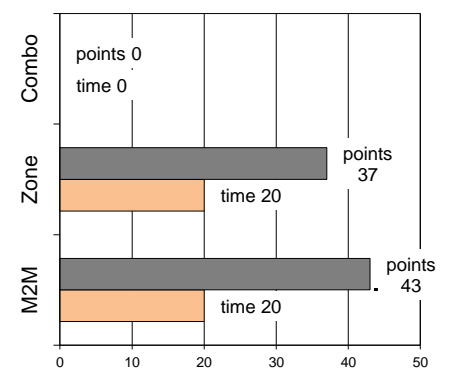
Περιστήρι

2 Διαμαντής Δ.	15 -4
3 Σκόρδος Α.	0
6 Παπαδημητρίου Κ.	12 -4
7 Βησσαρίου Τ.	16 -2
8 Πατρινός Ι.	4
9 Σελούλης Ε.	0
21 Καραμανλής Β.	0
11 Πολύζος Σ.	2
12 Τόλα Τζ.	5
22 Ευσταθιάδης Ι.	8
14 Καλιανιώνης Γ.	18
77 Κακαβούλας Α.	0

Opponent's shot chart

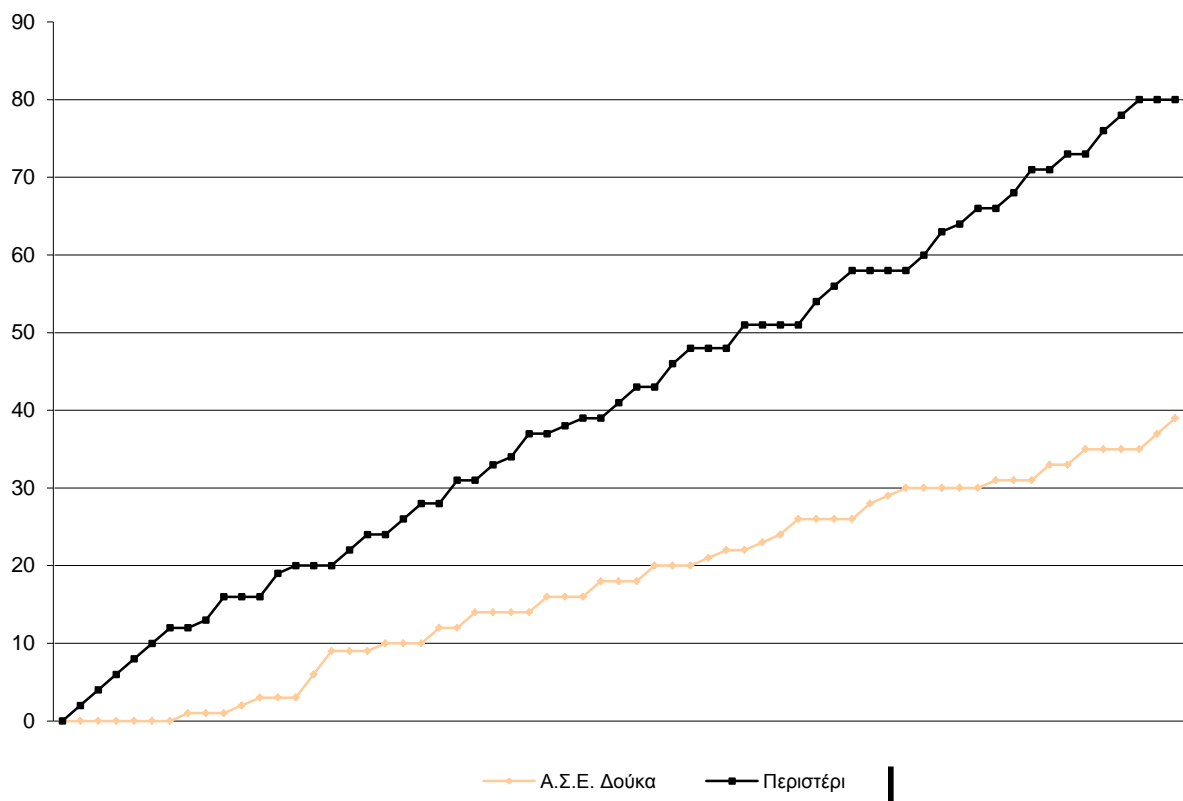


Defense Types Performance

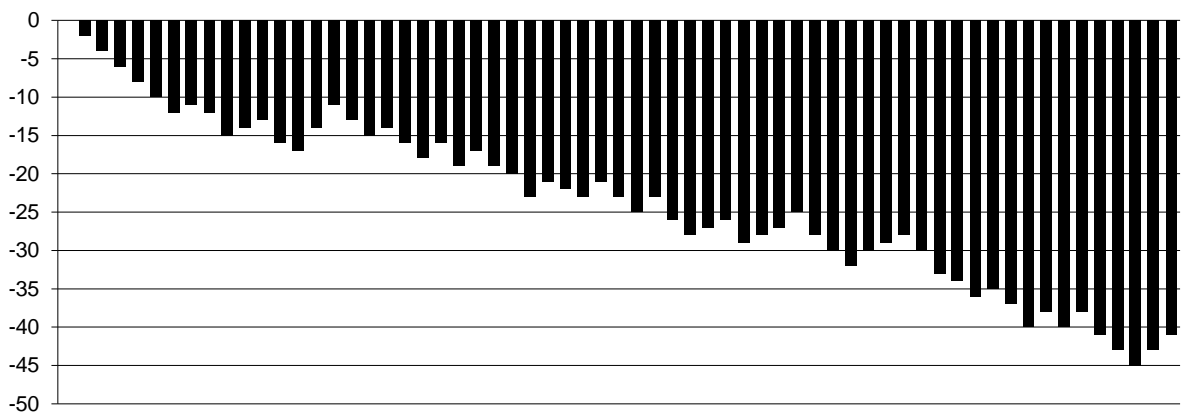


Graphic Stats

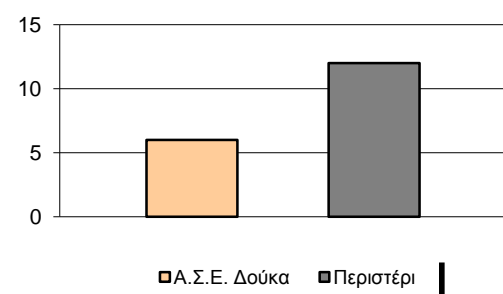
Score Evolution



Score Difference



Largest Scoring Run



Notes

Το πρώτο καλάθι εντός πεδιάς το πέτυχε ο Γιαννόπουλος στην εκπνοή του 1ου δεκαλέπτου.

3'26" πριν το τέλος του 3ου δεκαλέπτου ο Γιαννόπουλος τραυματίστηκε και αποχώρησε.